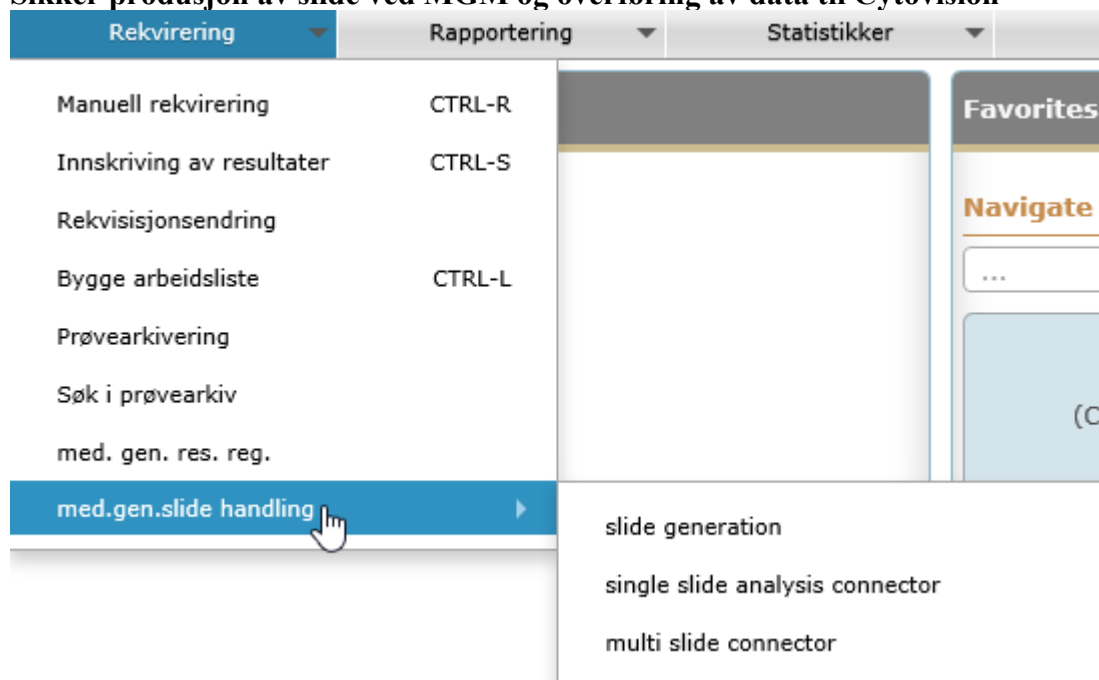
 Helse Bergen Haukeland universitetssjukehus	Unilab - Med. gen. slide handling (MGM)	
	Brukerveiledning	Dok.ID: D65166
Organisatorisk plassering: Helse Bergen HF/Laboratorieklinikken	Versjon: 2.01/04.07.2023	
Kategori: []	Gyldig til: 04.07.2024	
Dok. eier: Johanne Lind Aasen	Dok. ansvarlig: Aud Fjeld	

1. Medisinsk genetikk slide handling

Innholdsfortegnelse

1. Medisinsk genetikk slide handling	1
1.1 Slidegeneration.....	1
1.2 Singel slide analysis connector.....	2
1.3 Multi slide analysis connection.	2
Endringslogg	3

Sikker produksjon av slide ved MGM og overføring av data til Cytovision



1.1 Slidegeneration

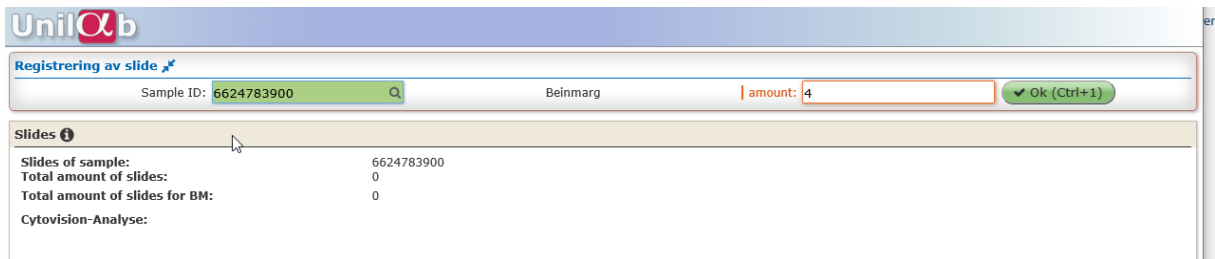
Velg Rekvirering → Med.gen.slide handling → **Slide generation**

Barkodeles nr på kulturglass

Velg antall slide du ønsker å produsere.

Lagre med Ctr-1

Slide-etiketter sammen med etikett til lagring av celleduspensjon skrives ut.



Registrering av slide

Sample ID: 6624783900 Beinmarg amount: 4

Slides

Slides of sample:	6624783900
Total amount of slides:	0
Total amount of slides for BM:	0
Cytovision-Analyse:	

1.2 Singel slide analysis connector

Velg Rekvirering → Med.gen.slide handling → **Slide analysis connection**

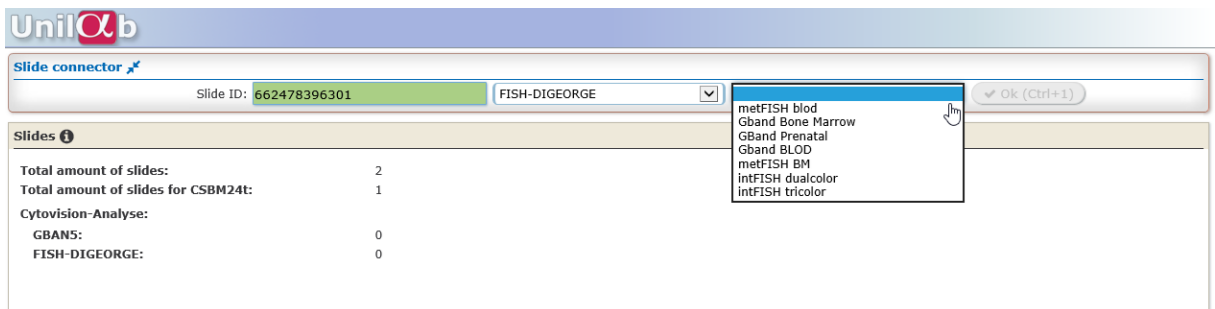
Barkodeles nr fra slide.

Knytt analysene til slide.

Knytt slide til templat som overføres automatisk til CytoVision.

Dersom to FISH-prober legges på samme slide-ID, fungerer den ene proben som en kontrollprobe. Slide-ID knyttes til den FISH-analysen som ikke er kontrollprobe.

Ved lagring (Ctr-1) overføres templatene automatisk til CytoVision og case opprettes i Cytovision.



Slide connector

Slide ID: 662478396301 FISH-DIGEORGE

Slides

Total amount of slides:	2
Total amount of slides for CSBM24t:	1
Cytovision-Analyse:	
GBAN5:	0
FISH-DIGEORGE:	0

- metFISH blod
- Gband Bone Marrow
- Gband Prenatal
- Gband BLOD
- metFISH BM
- intFISH dualcolor
- intFISH tricolor

1.3 Multi slide analysis connection.

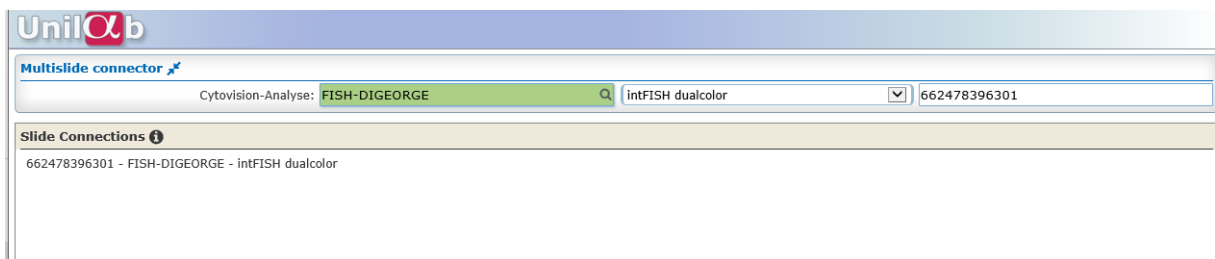
Velg Rekvirering → Med.gen.slide handling → **Multi slide analysis connection**

Velg analyse.

Velg templat.

Registrer alle slidene ved å barkodelese nr på slide som skal kjøres på analysen.

Ved lagring (Ctr-1) overføres templatene automatisk til CytoVision.



Multislide connector

Cytovision-Analyse: FISH-DIGEORGE intFISH dualcolor 662478396301

Slide Connections

662478396301 - FISH-DIGEORGE - intFISH dualcolor

Endringslogg

Ikke skriv i endringsloggen. Endringer noteres i «Merknad til denne versjonen» i Dokumentvindu.

Versjon	Endring i denne versjonen
2.01	Endret EK-ansvarlig Forlenget gyldighet til 04.07.2024

Interne referanser

[13.1.15.1.2-01](#)

[Unilab - brukerveiledning](#)

Eksterne referanser