


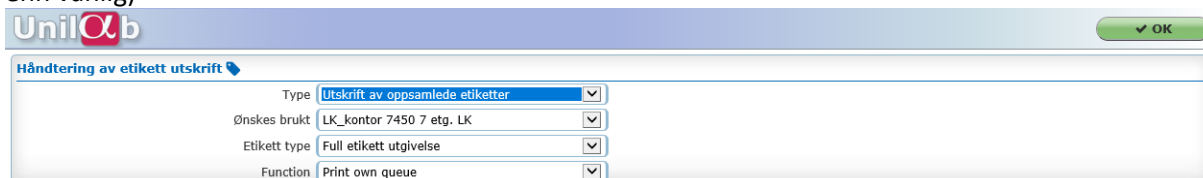
| | | |
|---|--|----------------|
|  | Unilab - Håndtering av etikett utskrift | |
| | Brukerveiledning | Dok.ID: D65104 |
| Organisatorisk plassering: Helse Bergen HF/Laboratorieklinikken | Versjon: 2.00/14.08.2023 | |
| Kategori: | Gyldig til: 14.08.2025 | |
| Dok. eier: Johanne Lind Aasen | Dok. ansvarlig: Gunn Anita Skjulhaug | |

1. Håndtering av etikett utskrift

Velg Rekvirering → **Håndtering av etikettutskrift**.

Ved bruk av denne dialogen kan oppsamlede etiketter skrives ut på nytt.

En kan også velge å registrere rekvisisjoner (ved oppsamling av etiketter eller uttak av andre etiketter enn vanlig)



I feltet [**type**] er det to valg:

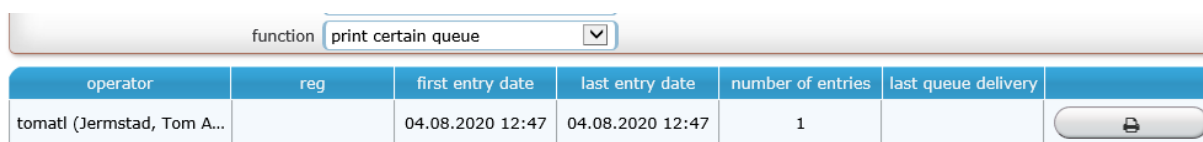
Velg «Utskrift av oppsamlede etiketter», dersom man skal ta ut etiketter repetert etter å ha registrert en batch rekvisisjoner.


Velg «Man skal registrere rekvisisjoner», dersom man ønsker å samle opp utskrift av etiketter ved registrering av en eller flere rekvisisjoner. Ved å trykke [**OK**], vil bruker automatisk komme over i manuell rekvirering [**Ctrl-R**]. Forhåndsutfyllt i avslutningsdialogen er [**Ctrl-5**], skrive ut etiketter i batch. Etter at man har registrert ferdig, gå tilbake til dialogen Håndtering av etikett utskrift og velg alternativ «utskrift av oppsamlede etiketter» for å få ut etikettene.

I feltet [**Ønskes brukt**] velges etikettskriver som etiketter skal skrives ut på.

I feltet [**Etikett type**] velges: full etikett utgivelse eller rekvisisjonsetiketter.

I feltet [**Function**] velges: skriv ut egen etikett-kø, skriv ut en bestemt etikett-kø eller repetert utskrift av en bestemt kø. Til de to siste valgene får en opp en liste med mulige etikettkøer som kan skrive ut på nytt.



| operator | reg | first entry date | last entry date | number of entries | last queue delivery | |
|----------------------------|-----|------------------|------------------|-------------------|---------------------|---|
| tomatl (Jermstad, Tom A... | | 04.08.2020 12:47 | 04.08.2020 12:47 | 1 | |  |

Endringslogg

Ikke skriv i endringsloggen. Endringer noteres i «Merknad til denne versjonen» i Dokumentvindu.

| Versjon | Endring i denne versjonen |
|---------|--|
| 2.00 | Oppdatert med bilde fra ver. 4.7.1. Endret rev.intervall til 24 mnd. |

Interne referanser

[13.1.15.1.2-01](#)

[Unilab - brukerveiledning](#)

Eksterne referanser