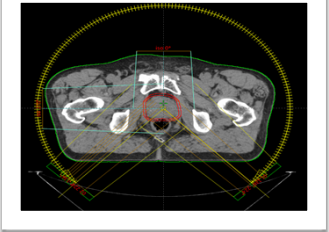
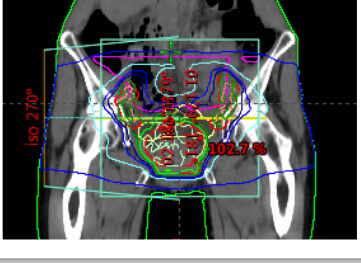
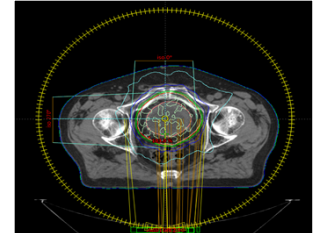
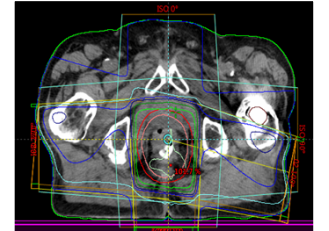
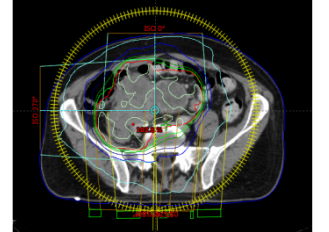


Blærefylling og drikkeregimer:

Diagnose	Drikkeregime	Infobrosjyre
Ca prostata	Halvfull blære: tømme blæren en time før behandling + drikke ca 3 dl	
Gyn cancer	Halvfull blære: Tømme blæren en time før behandling + drikke ca 3 dl <i>NB: gjelder ikke pasienter som har tatt PET for dpl!</i>	
Ca vesica	Tømme blæren rett før behandling	
Ca recti/ani	Halvfull blære: tømme blæren en time før behandling + drikke ca 3 dl	
Bekken	Ingen	

Bildene er lenker til informasjonsbrosjyrene.

