








ALLE PRØVERØR MÅ BLANDES TILSTREKkelig

Rekkefølge	Prøverør til kapillær blodprøvetaking	Farge/tilsetning	Informasjon
1	Safe Clinitubes Ståltråd (til blanding) Plast propper	 Heparinisert kapillærrør (plastrør) Røret finnes i to størrelser: 125 µL (BUK) og 100 µL	Kapillær blodgass
2	Rør med EDTA	 Lilla kork	EDTA-blod, hematologi
3	Rør med gel	 Gul kork, klotaktivator/SST-rør	Serum
	Rør med gel	 Gul kork, klotaktivator/SST-rør Lysbeskyttende (UV-lys)	Serum, bilirubin
4	Rør uten gel	 Rød kork, klotaktivator	Serum, legemidler

Lansetter til kapillær blodprøvetaking

Accu-Chek Safe-T-Pro Plus		Lansetten har justerbar stikkebybde: 1,3 mm 1,8 mm 2,3 mm	Brukes til fingerstikk
Vitrex Steriheel Baby		Oransje, Premie: 0,85 mm / 1,75 mm Gul, Newborn: 1,00 mm / 2,50 mm Blå, Toddler: 2,0 mm / 3,00 mm	Brukes til hælunksjon (HUS, Voss)