



WEBPORT CM VAKSINE 2.0.1

Registrering av ansatte vaksinerer med melding til
Sysvak

Thor-Ludvig Thorsen
WebPort AS

Innhold

WebPort CM Vaksine:	2
Generell bruk av løsningen:.....	2
Skjemaoppsett/størrelse:.....	2
Jobbe med lister:	3
Meldinger:	4
Lister med innhold som vises utenfor avgrensinger:	4
Meldinger fra Sysvak:	5
Vaksinering av ansatt:	7
Sletting av feilregistrerte vaksiner:	11
Meldinger etter registrering:.....	11
Sysvak hendelser:	12
Mine vaksinerte.....	14
Enhetsliste for foretak.....	15
Diagram visning	18
Vaksinasjonsliste for ansatte:.....	20
Eksport av vaksine til FHI/Sysvak.....	20
Brukertilgang:	21
Forenklet pålogging:.....	21
Brukertilpasset tilgang, definert via påloggingsid:	23
Logging av brukeraktivitet.....	24
CM Vaksine og Samlepunktet:	27
Vedlikehold av register for vaksinetyper (Sysvak):	28
Hendelse/aktivitetsoppsett og tilgangspassord:.....	31


WebPort CM Vaksine:

cm|startside registrer administrasjon moduler

Aktiv vaksinetype: Velg vaksinasjonsma...

Vaksinerings av ansatte

Registrering og rapportering av vaksiner



|vaksine

Vaksinemodulen gir oversikt over de ansattes influensavaksiner og kan generere rapporter til offentlig myndighet.

Influensavaksinering av ansatte, med enhetsstatistikk og oppfølging. Ansattvaksinen blir rapportert og dokumenteres via Sysvak. Underlagsinformasjon om enheter/ansatte hentes fra Samlepunktet.

[Gå til](#)

© 2021 - WebPort/cm

Som en videreutvikling/tilpassing av influensaregistreringsløsningen beskrives her løsning for en overordnet løsning for registrering av influensavaksine (eller andre ansattvaksiner).

Løsningen inneholder:

- Import av ansatte og enheter fra samlepunktet
- Enhetslister velges for rapport, og kan eventuelt tilpasses mht ansatt antall/aktive.
- Vaksine for den enkelte ansatte registreres foretaksvis
- Den enkelte bruker ser egen fremdrift via «Mine vaksinerte»
- Foretaket kan følge vaksineprogrammet via lister hvor progresjonen måles pr enhet/foretak.
- Ferdigstilte vaksiner innrapporteres til Sysvak/FHI.
- Logging av brukeraktivitet

Generell bruk av løsningen:

Vaksineløsningen er basert på en web/internet plattform og henter all informasjon fra underliggende databaser. Brukerne blir presentert for forskjellige skjema/menyer underveis i registreringen og disse kan tilpasses underveis.

Her følger noen viktige tips for effektiv utnyttelse av løsningen – *illustrasjonene vil kunne bli presentert med andre oppsett/fargekombinasjoner enn det som benyttes i ditt oppsett, men funksjonaliteten er den samme.*

Skjemaoppsett/størrelse:

Dersom bruker ønsker å forstørre/forminske skjermbildet gjøres dette lett gjennom nettleseren (NB: noen tilpassinger i oppsettet vil forekomme ved større endringer). I både Chrome og Internet Explorer/Edge vil bruker raskt kunne tilpasse skjermbildet ved å holde [Ctrl] samtidig med at de trykker på [-] eller [+] tastene.

Jobbe med lister:

I lister vil bruker finne en kolonneoversikt i øverste linje, og denne har flere innebygde funksjoner:

- Sortering
- Filtrering/avgrensning
- Valg av visningskolonner
- Endre kolonnebredde

Eksemplet under viser en kolonneoversikt, og den røde markeringen viser hvor bruker kan klikke for å sortere innholdet i listen etter kolonneoverskriften «Navn»



Etter gjennomført sortering vises sorteringsrekkefølgen som en pil ved siden av kolonneoverskriften (denne funksjonen kan benyttes på de fleste kolonner, men den kan være avslått for spesialkolonner).



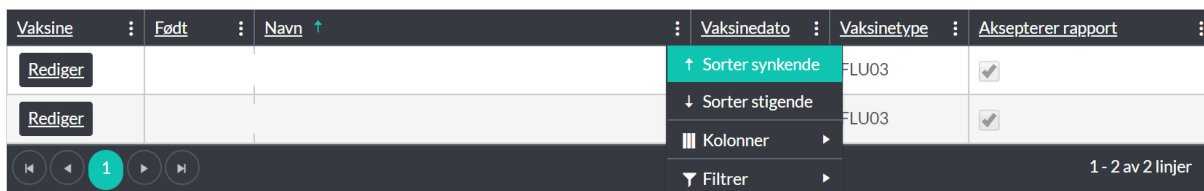
For å få ytterligere funksjonalitet så finnes det i hver kolonne også en markering for å hente funksjonalitetsmeny, i illustrasjonen under er denne markert med grønt:



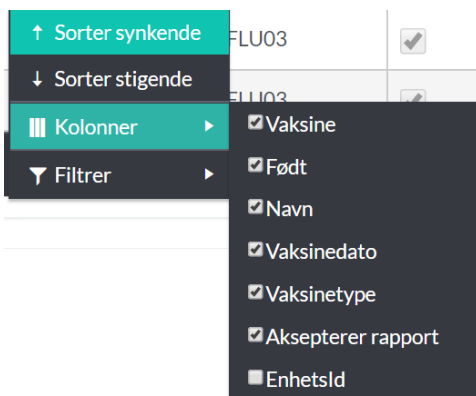
Ved å klikke på denne vil bruker kunne velge sortering/rekkefølge, kolonnevalg og avgrensning av listeinnholdet.

For å forandre kolonnebredde kan brukeren klikke på streken som avgrenser en kolonne (høyre side)

- Dobbelklikk = sett bredden til passende for innholdet.
- Klikk og hold, dra bredde til ønsket størrelse og slipp museknappen.



Her er eksempel på kolonnevalg hvor hver enkelt kolonne kan skjules eller vises avhengig av om bruker markerer eller tar bort markering (avkryssing)



For å foreta avgrensinger (pr kolonne) benyttes filter funksjonen, og der kan man sette avgrensinger og deretter filtrere hele listeinnholdet ut fra dette. Filter kan settes på flere kolonner samtidig ved behov.

Vaksinedato	Vaksinetype	Aksepterer ra
↑ Sorter synkende	FLU03	<input checked="" type="checkbox"/>
↓ Sorter stigende	FLU03	<input checked="" type="checkbox"/>

☰ Kolonner ▶

▼ Filtrer ▶

Vis linjer med verdi:

Er lik med ▼

Og ▼

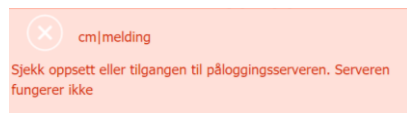
Er lik med ▼

Filtrer Fjern

Nederst i listene finnes også sidefunksjon hvor man kan bla seg forover/bakover i listeinnholdet.

Meldinger:

Det vil komme meldinger til bruker underveis, og disse kan være automatiske/informative – eller feilmeldinger. Dersom en slik melding kommer så kan du når du har lest den fjerne den fra skjermen ved å klikke på den.



Lister med innhold som vises utenfor avgrensinger:

Dersom en liste/felt ikke har plass til innholdet vil det vises rullefelt som kan benyttes for å endre fokuset i listen/feltet – slik at det er mulig å se det som ellers skjules.

Søk... + Legg til vaksining Be om vaksineliste fra Sysvak

	Sysvak slet...	Sle...	Lås...	Vaksinerings...	Vaksin...	Vaksinenavn	Vareko...	Varenavn	Vaksinert...
	Be om sletting	<input type="checkbox"/>		14.10.2021	FLU02	Influenza (renset antigen, inaktivert injeksjon)	FLU02_008	VaxigripTetra	tit

1 - 1 av 1 poster

Ved å klikke inn i det grå feltet, holde museknappen nede, og deretter dra feltet høyere eller venstre, vil innholdet som vises endre seg.

Søk... + Legg til vaksining Be om vaksineliste fra Sysvak

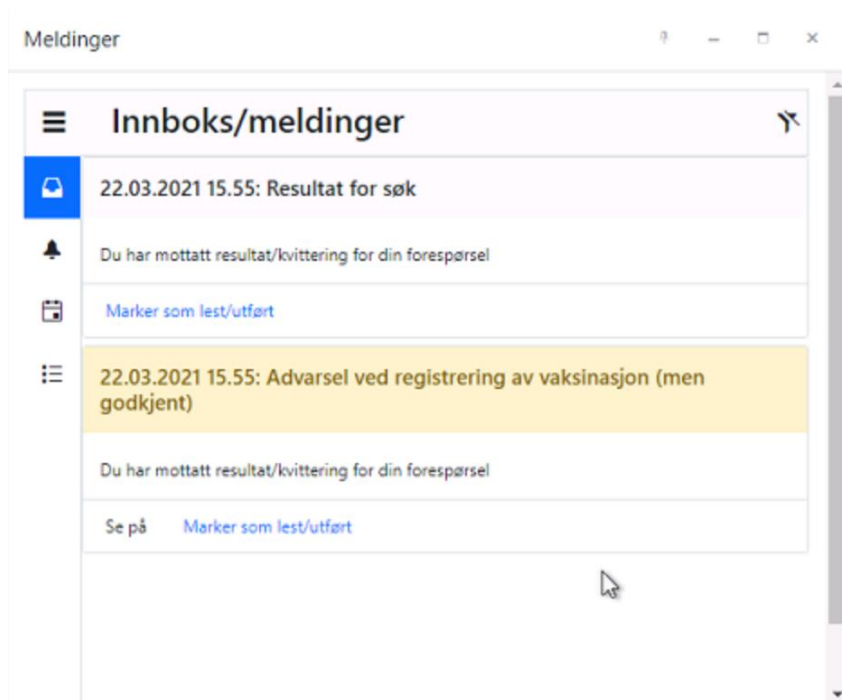
	Sysvak slet...	Sle...	Lås...	Vaksinerings...	Vaksin...	Vaksinenavn	Vareko...	Sendt til sysv...	Svar fra sysvak	Status
	Be om sletting	<input type="checkbox"/>		14.10.2021	FLU02	Influenza (renset antigen, inaktivert injeksjon)	FLU02_008	14.10.2021 12:20		Ny

Meldinger fra Sysvak:

Dersom det kommer meldinger i forbindelse med oversending/forespørslers opp mot Sysvak vil disse varsles til bruker via en innboksfunksjon i øvre høyre hjørne:

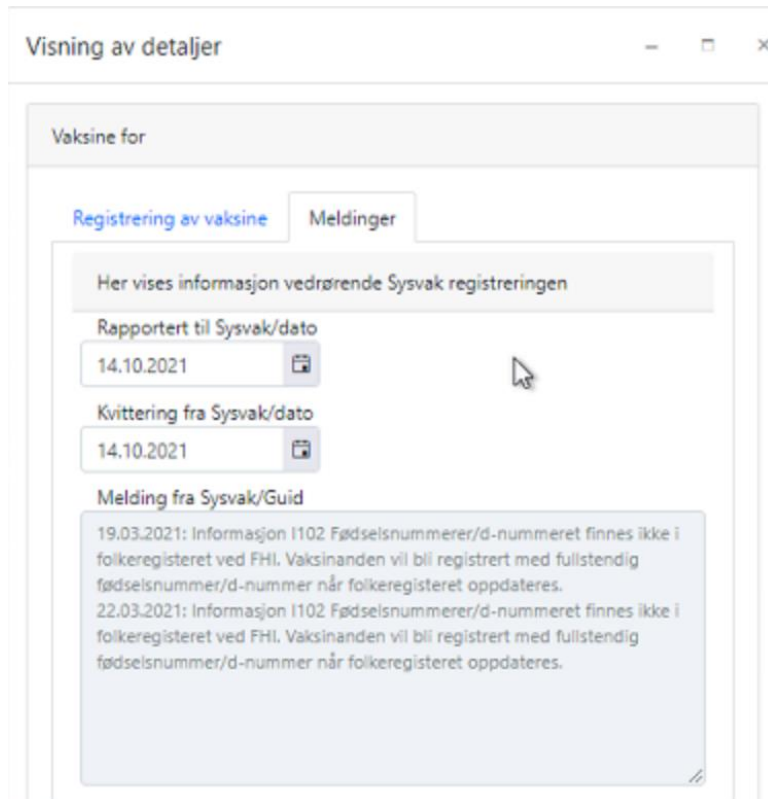


Her vises hvor mange meldinger som finnes i hver kategori (feil, validering eller informasjon). Ved å klikke på innboks ikonet vises en liste over de mottatte meldingene:



Her kan brukeren lese meldingene via «Se på», eller markere den som lest og unngå videre tiltak via «Marker som lest/utført»

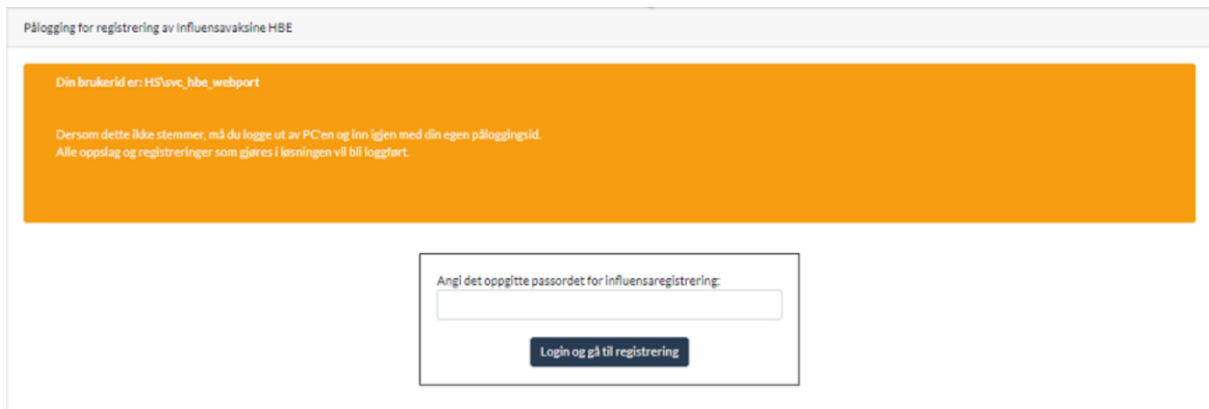
Se på meldingen med advarsel om vaksinasjon:



Vaksinering av ansatt:

For å få tilgang til registrering av vaksine må du enten bli satt opp med brukertilpasset tilgang, eller logge deg inn via et tilgangspassord.

Pålogging via tilgangspassord kan du gjennomføre via menyunktet for «login for influensavaksinering»:



Pålogging for registrering av influensavaksine HBE

Din brukerid er: HS\svc_hbe_webport

Dersom dette ikke stemmer, må du logge ut av PC'en og inn igjen med din egen påloggingsid. Alle oppslag og registreringer som gjøres i løsningen vil bli loggført.

Angi det oppgitte passordet for Influensaregistrering:

Login og gå til registrering

I dette bildet er det en advarsel i forbindelse med den brukerid som benyttes for pålogging, les denne nøye og følg henvisningene.

For å gå videre uten å logge deg ut av PC'en, kan du klikke deg inn i feltet for «Angi det oppgitte passordet for influensaregistrering», skrive inn passordet og klikke på [Login og gå til registrering].

Da vises skjema for å finne ansatt for vaksineregistrering.

Den enkelte ansatte vil under import bli registrert inn på en enhet som er markert som hovedarbeidssted i samlepunktet.

Under registrering av ansatte vil du kunne søke opp ansatt som har tilhørighet i eget foretak.

For å søke opp pasienten kan man angi fødselsdato og/eller navn, klikke på [Søk] eller trykke <Enter>, og blir da presentert med en liste over ansatte som passer med de kriteriene man har valgt.

 | Født: ddMMyy' and 'Navn: Fornavn Etternavn'. There is also a 'registrer' link in the top right corner." data-bbox="115 634 876 741"/>

cm|startsidan logout registrer

Søk etter ansatt

Søk på del av fødselsdato/navn for å finne person.
Dersom søket ikke viser noen personer kan du forsøke å søke i alle foretak, alternativt søke direkte i samlepunktet.
Du kan også velge å se vaksinasjoner kun for eget foretak eller alle for en person ved å krysse av for disse alternativene.

Søk Søk i Samlepunktet: | Født: ddMMyy Navn: Fornavn Etternavn Vis liste

© 2021 - WebPort|cm

Søkeresultatene blir så presentert i en resultatliste:

Søk etter ansatt

Søk på del av fødselsdato/navn for å finne person.
Dersom søket ikke viser noen personer kan du forsøke å søke i alle foretak, alternativt søke direkte i samlepunktet.
Du kan også velge å se vaksinasjoner kun for eget foretak eller alle for en person ved å krysse av for disse alternativene.

Søk Samlepunktet: | Født: ddMMyy Navn: telok Vis liste

© 2021 - WebPort|cm

Søkeresultat

Søk ...

Fødselsdato	Navn	Avdeling
12.05.1979	Telokk Gry	

1 - 1 av 1 poster

Når et søk er utført vil resultatet av dette søket ligge i listen inntil neste søk, eller rutinen avsluttes. For å hente opp søket igjen kan du klikke på [Vis Liste], og det samme søkeresultatet vises på nytt.

Dersom du ønsker å gjennomføre et nytt søk legger du inn ønsket filterverdier og trykker på <Enter> tasten eller klikker på [Søk] knappen. Da gjennomføres et nytt søk og resultatet vises i listen.

Dersom den ansatte ikke finnes ved søk i vaksinedatabasen, kan man i tillegg søke direkte i samlepunktet. Da krysser man av i feltet for [Samlepunktet], angir fullt fødselsnummer i feltet [Født] samt del av navn.

Søk etter ansatt

Søk Samlepunktet Født: 12121367890 Navn: Olesen

Vaksine - ansattinformasjon

Navn	Født	Kjønn
	01.01.0001	0

Dersom samlepunktet returnerer en ansatt vil denne vises i resultatlisten:

Søkeresultat

+ Legg til ansatt

Id	Fødselsdato	Navn	AvdNavn
100795	12.12.2013	Ole Olesen	

1 - 1 av 1 linjer

For å registrere på en av de viste ansatte klikker du på linjen med korrekt ansatt, og informasjon for den ansatte og eventuelle vaksiner vises. NB: Dersom den ansatte finnes i Samlepunktet, men ikke har hovedarbeidssted i ditt foretak vil vedkommende ikke vises i dine lister (uansett om du importerer vedkommende fra Samlepunktet)!

Som superbruker/administrator vil du kunne søke og se vaksiner på tvers av foretakene, men må be om dette spesielt når du gjennomfører søket – kryss da av for ønsket funksjon «Søk i alle foretak» eller «Vis vaksiner for alle foretak».

Søk etter ansatt

Søk på del av fødselsdato/navn for å finne person.
Dersom søket ikke viser noen personer kan du forsøke å søke i alle foretak, alternativt søke direkte i samlepunktet.
Du kan også velge å se vaksinasjoner kun for eget foretak eller alle for en person ved å krysse av for disse alternativene.

Søk Samlepunktet: Søk i alle foretak: Vis vaksiner for alle foretak: Født: ddMMyy Navn: Fornavn Etternavn Vis liste

Pasient hentet for vaksineregistrering:

The screenshot shows a web application window titled "Vaksine - ansattinformasjon". At the top, patient details are displayed: "Navn: Telokk Gry", "Født: 12.05.1979", and "Kjønn: K". Below this is a search bar with the text "Søk..." and a magnifying glass icon. To the right of the search bar are two buttons: "+ Legg til vaksinering" and "Be om vaksineliste fra Sysvak". Below the search bar is a table with several columns, each with a dropdown menu icon. The columns are labeled: "Sysvak slet...", "Sle...", "Lås...", "Vaksinerings...", "Vaksin...", "Vaksinenavn", "Vareko...", "Vårenavn", and "Vaksinert...". The table is currently empty. At the bottom of the window, there are navigation arrows and a status message: "Det finnes ingen poster".

For å registrere årets vaksine klikker brukeren på [Legg til vaksinering] knappen, og registreringsbildet vises.

The screenshot shows a modal window titled "Vaksinasjonskjema". It has two tabs: "Registrering av vaksine" (selected) and "Meldinger". Below the tabs is a message: "Her registrerer du vaksinasjon for pasient som 'nylig' har blitt vaksinert". The form contains the following fields:

- "Vaksineringsdato": A date picker showing "14.10.2021".
- "Vaksine": A dropdown menu with the selected option "-ikke valgt-".
- "Produktets batchnummer": An empty text input field.
- "Vaksinert av": An empty text input field.
- "Årsak for vaksinering": A dropdown menu with the selected option "Helsepersonell".
- "Kommentar": A large empty text area.

At the bottom of the form are two buttons: "Oppdater" (with a checkmark icon) and "Avbryt" (with a close icon).

Vaksinasjonskjema med utvalgte vaksiner:

Vaksinasjonskjema

Vaksine for Telokk Gry

Registrering av vaksine Meldinger

Her registrerer du vaksinasjon for pasient som 'nylig' har blitt vaksinert

Vaksineringsdato
14.10.2021

Vaksine
-ikke valgt-
-ikke valgt-
FLU02_008: VaxigripTetra [Type:VaxigripTetra]
FLU02_009: Fluorix Tetra [Type:Fluarix Tetra]
FLU02_010: Influvac Tetra [Type:Influvac Tetra]

vaksinert av

Årsak for vaksinerings
Helsepersonell

Kommentar

Oppdater Avbryt

I skjermbildet er en del informasjon forhåndsutfyllt (Vaksinedato, Vaksinetype, Batch) ut fra tidligere registreringer bruker har utført (samme sesjon). De ønskede verdiene angis i informasjonfeltene, og bruker klikker på [Lagre vaksine] knappen.

Vaksinelisten for den ansatte oppdateres:

Vaksine - ansattinformasjon

Navn Telokk Gry Født 12.05.1979 Kjenn K

Søk... + Legg til vaksinerings Be om vaksineliste fra Sysvak

	Sysvak slet...	Sle...	Lås...	Vaksinerings...	Vaksin...	Vaksinenavn	Vareko...	Varenavn	Vaksinert...
				14.10.2021	FLU02	VaxigripTetra	FLU02_008	VaxigripTetra	tlt

Ved mottak av kvittering fra Sysvak vil det vises informasjon under fanen for «Melding» under vaksinasjonsregistreringen. Denne informasjonen er til bruk for å se valideringsmeldinger eller feil oppstått ved meldingsmottaket hos Sysvak:

Vaksine for Telokk Gry

Registrering av vaksine Meldinger

Her vises informasjon vedrørende Sysvak registreringen

Rapportert til Sysvak/dato

Kvittering fra Sysvak/dato

Melding fra Sysvak/Guid

Oppdater Avbryt

Sletting av feilregistrerte vaksiner:

Feilregistrerte vaksiner kan slettes, men hvordan dette må utføres er avhengig av om vaksinen er oversendt til Sysvak eller ikke.

- Sletting før generert melding til Sysvak
Når meldingen enda ikke er oversendt til Sysvak kan den slettes direkte fra registreringen. Benytt da [X] knappen, bekreft sletting og vaksinasjonen slettes.

Søk...	+	Legg til vaksining	Be om vaksineliste fra Sysvak							
Sysvak slet...	Sle...	Lås...	Vaksinerings...	Vaksin...	Vaksinenavn	Vareko...	Varenavn	Vaksinert...		
<input checked="" type="checkbox"/>	<input type="checkbox"/>	<input type="checkbox"/>	14.10.2021	FLU02	VaxigripTetra	FLU02_008	VaxigripTetra	tit		

- Be om sletting fra Sysvak
Når vaksinasjonsmeldingen er sendt til Sysvak må det sendes en ny melding for å be om sletting. Benytt da knappen [Be om sletting] og bekreft meldingsutsendelse:

Sysvak slet...	Sle...	Lås...	Vaksinerings...	Vaksin...	Vaksinenavn	Vareko...	Varenavn	Vaksinert...
<input checked="" type="checkbox"/>	<input type="checkbox"/>	<input checked="" type="checkbox"/>	14.10.2021	FLU02	Influensa (renset antigen, inaktivert injeksjon)	FLU02_008	VaxigripTetra	tit

Vil du sende en forespørsel om sletting av vaksine til Sysvak?

OK Cancel

Meldinger etter registrering:

Sysvak vil alltid sende en kvittering på mottatt vaksinemelding, og denne kan inneholde advarsler og feil og mangler ved registreringen. Dersom tilbakemeldingen inneholder en feil, vil disse varsles til brukeren:

Vaksine for Telokk Gry

Registrering av vaksine
Meldinger

Her vises informasjon vedrørende Sysvak registreringen

Rapportert til Sysvak/dato

Kvittering fra Sysvak/dato


Melding fra Sysvak/Guid

Avbryt

Sysvak hendelser:

All aktivitet mot sysvak blir logget, og superbruker kan se oversikt over aktiviteten og følge med om det oppstår feil underveis via «Administrasjon/sysvak hendelser».

Sysvak hendelser									
Liste over registrert hendelser opp mot Sysvak. Listen inneholder detaljert informasjon over hvilken hendelse som er blitt utført, sendingsdatoer, kvitteringsdatoer mm, samt informasjon om tilknyttet person og bruker.									
Søk...									
	Dato	Type	Har feil	Har advar...	Personid	Bruker	Meldings referanse	Melding	
	17.03.2021 16:03	HendelseRequest:Vaksinasj...	<input type="checkbox"/>	<input type="checkbox"/>	100794	BOOK2-LUDVIGWPDemo	345f13b4-9912-4ba6-876b-afe2de3a981d	17.03.2021: Mes	
	17.03.2021 16:03	HendelseRequest:Vaksinasj...	<input type="checkbox"/>	<input type="checkbox"/>	103486	BOOK2-LUDVIG\thor-ludvig	91ece3a7-a0c5-428e-a604-1372eb53acab	17.03.2021: Mes	
	17.03.2021 16:11	HendelseRequest:Kodeverk	<input type="checkbox"/>	<input type="checkbox"/>		BOOK2-LUDVIG\thor-ludvig	88df410f-27af-483b-9188-f3623a44a7d7	17.03.2021: Mes	
	17.03.2021 16:12	HendelseRequest:Vaksinasj...	<input type="checkbox"/>	<input type="checkbox"/>	103640	BOOK2-LUDVIG\thor-ludvig	22491caf-c1a1-4c19-a98c-0509243a4342	17.03.2021: Mes	
	19.03.2021 14:44	HendelseRequest:Vaksinasj...	<input type="checkbox"/>	<input type="checkbox"/>	103640	BOOK2-LUDVIGWPDemo	2582061f-8ab8-485f-af5d-c46003c725d1	19.03.2021: Mes	
	19.03.2021 14:44	HendelseRequest:Vaksinasj...	<input type="checkbox"/>	<input type="checkbox"/>	103640	BOOK2-LUDVIG\thor-ludvig	11da9dad-d8fc-422d-9bdc-67e06073a99d	19.03.2021: Mes	
	19.03.2021 14:45	HendelseRequest:Vaksinasj...	<input type="checkbox"/>	<input type="checkbox"/>	103640	BOOK2-LUDVIG\thor-ludvig	17d844b7-8f0d-42f3-ba43-8c2819b645e6	19.03.2021: Mes	
	19.03.2021 14:46	HendelseRequest:Vaksinasj...	<input type="checkbox"/>	<input type="checkbox"/>	103640	BOOK2-LUDVIG\thor-ludvig	4b7ab065-44a0-42c2-8f1d-41c558a3939e	19.03.2021: Mes	
	19.03.2021 15:15	HendelseRequest:Søk	<input type="checkbox"/>	<input type="checkbox"/>	103641	BOOK2-LUDVIG\thor-ludvig	c946098b-00df-4d9a-b2c8-51fa141d9b67	19.03.2021: Mes	
	13.04.2021 10:31	HendelseRequest:Søk	<input type="checkbox"/>	<input type="checkbox"/>	103640	BOOK2-LUDVIG\thor-ludvig	9f13d30f-b5bd-46ff-b6c3-4441d66728fe	13.04.2021: Mes	
	10.09.2021 12:48	HendelseRequest:Sletting	<input type="checkbox"/>	<input type="checkbox"/>	103640	BOOK2-LUDVIGWPDemo	e2332725-9192-4621-9247-dedfd5e5b891	10.09.2021: Mes	
	19.10.2021 10:51	HendelseRequest:Sletting	<input type="checkbox"/>	<input type="checkbox"/>	103640	BOOK2-LUDVIG\thor-ludvig	4db9b314-6cf1-4113-bd3b-39f379f384eb	19.10.2021: Mes	
	19.10.2021 11:09	HendelseRequest:Sletting	<input type="checkbox"/>	<input type="checkbox"/>	103640	BOOK2-LUDVIG\thor-ludvig	c3548c4e-ac73-4199-ba1d-741aa768d2bb	19.10.2021: Mes	



Detaljvisning av vaksinasjon som ligger til grunn for hendelsen.

Aktiv vaksintype: **Influensaregistrering, løpende...**

Sysvak hendelser

Liste over registrert hendelser opp mot S person og bruker.

Søk...

	Dato	Typ
	19.10.2021 11:27	He
	19.10.2021 11:09	He
	19.10.2021 10:51	He
	10.09.2021 12:48	He
	13.04.2021 10:31	He
	19.03.2021 15:15	He
	19.03.2021 14:46	He
	19.03.2021 14:45	He
	19.03.2021 14:44	He
	19.03.2021 14:44	He
	17.03.2021 16:12	He

Visning av detaljer

Vaksine for Ole Olsen

Registrering av vaksine Historisk registrering Meldinger

Her registrerer du vaksinasjon for pasient som 'nylig' har blitt vaksinert

Vaksineringsdato
20.10.2021

Vaksine
FLU02_001: Begrivac [Type:Influensa (renset antigen, inaktivert injeksjon)]

Produktets batchnummer
hh

Vaksinert av
hh

Arsak for vaksinerings
Helsepersonell

Kommentar

Melding

	Melding
cd-a6cf-c040a4afe557	19.10.2021: Mes
99-ba1d-741aa768d2bb	19.10.2021: Mes
13-bd3b-39f379f384eb	19.10.2021: Mes
521-9247-dedfd5e5b891	10.09.2021: Mes
ff-b6c3-4441d66728fe	13.04.2021: Mes
9a-b2c8-51fa141d9b67	19.03.2021: Mes
2c2-8f1d-41c558a3939e	19.03.2021: Mes
f3-ba43-8c2819b645e6	19.03.2021: Mes
2d-9bdc-67e06073a99d	19.03.2021: Mes
5f-af5d-c46003c725d1	19.03.2021: Mes
19-a98c-0509243a4342	17.03.2021: Mes

Visning av eventuelle meldinger fra Sysvak:

Visning av detaljer

Vaksine for Ole Olsen

Registrering av vaksine Historisk registrering **Meldinger**

Her vises informasjon vedrørende Sysvak registreringer

Rapportert til Sysvak/dato
20.10.2021

Kvittering fra Sysvak/dato
20.10.2021

Melding fra Sysvak

Melding dersom hendelsen ikke er knyttet direkte mot en vaksinasjon (for eksempel forespørsel om kodeverk)

Ingen vaksine tilknyttet denne hendelsen

OK



Detaljvisning av hendelsen:

Endre

Id: 4362

EventDetallid: 3131

Personid: 103640

Hendelsestype: HendelseRequest:Sletti...

Dato: 10.09.2021 12:48

Userid: BOOK2-LUDVIGWPD...

UserApproved:

ParentGuid:

Meldingsid: e2332725-9192-4621-9...

Kvitteringsid:

Kvitteringsdato:

Melding: 10.09.2021: Message g...

Foretakid: VIG

Har feil: Har feil

Har advarsler: Har advarsler

Har valideringsmelding: Har valideringsmelding

Avbryt

Mine vaksinerte

For at brukeren skal kunne holde oversikt over hvilke ansatte som er ferdig registrert vil listen «Mine vaksinerte» vise liste over brukerens siste registreringer (siste periode 01.09-31.08)

Her vises personer som du har vaksinert.

		S...	Laget	Slettet	Vaksine	Født	Navn	Hendelse...	Preparat ...
	Be om sletting		14.10.21	<input type="checkbox"/>	FLU02	12.05.79	Telokk Gry	14.10.2021	FLU02_008

1 - 1 av 1 poster

Ved å klikke på [Rediger] for aktuell vaksinerings åpnes redigeringsbildet, og du kan foreta endringer og lagre. Når lagringen er utført returneres du til listen for «mine vaksinerte»

Enhetsliste for foretak

I enhetslisten vises alle enheter som er registrert på det aktuelle foretaket. Her kan utvalgt personell sjekke antallet som samlepunktet har markert tilhørende den enkelte enhet, og avgjøre om enheten skal vises i oppsummeringsrapport, samt korrigere antall ansatte som skal danne grunnlag for rapport. Bruk menyen «registrer» og «enhet/ansatte» for å starte denne.

NB: Listen vises i henhold til den vaksinasjonsmalen som er valgt!

Listen startes automatisk i «Foretak» gruppering, men det kan grupperes på «klinikk» eller «avdeling» for ytterligere detaljer.

Aktiv vaksine type: Velg vaksinasjonsmal...

Enhetsliste

I denne listen vises antall vaksinerte for valgt vaksinemal gruppert på enhet. Det vises vaksinasjonsrate (%) ut fra det antall personer som rapporteres fra samlepunktet, eller manuelt innlagte tall. I tillegg kan det vises diagramdetaljer for de enhetene som markeres med "Vis enhet på rapport". For å redigere antall ansatte, eller å sette visning av enhet på rapport benytter du rediger funksjonen.

NB: Dersom det velges en gruppering, vær oppmerksom på at registreringer som er foretatt på nivået over grupperingsangivelsen ikke vil telles med. Feks. vil registreringer gjort direkte på en klinikk, ikke telles med i grupperinger for avdelinger.

Foretak/enhetsliste med vaksinerte [Diagram](#)

Velg grupperingsnivå:
Foretak

[Export to PDF](#) [Export to Excel](#)

	Vis enhet på rapport	Enhet	Overordnet antall/ angitt	Antall/ angitt	Antall/ rapport	Antall vaksinerte/ siste periode	% vaksinerte/ siste periode
▶ Rediger	<input checked="" type="checkbox"/>	Helse Bergen HF	11733		16878	0	0,0 %
			11733		16878	0	

1 - 1 av 1 poster

Velg grupperingsnivå:
Foretak

Alle enheter

Foretak

Klinikk

Avdeling

Foretak/enhetsliste med vaksinerte [Diagram](#)

Velg grupperingsnivå:
Avdeling

[Export to PDF](#) [Export to Excel](#)

	Vis enhet på rapport	Enhet	Overordnet antall/ angitt	Antall/ angitt	Antall/ rapport	Antall vaksinerte/ siste periode	% vaksinerte/ siste periode
▶ Rediger	<input type="checkbox"/>	Kreftsenter for opplæring og rehabilitering			16	0	0,0 %
▶ Rediger	<input type="checkbox"/>	Kreft kontorseksjon			27	0	0,0 %
▶ Rediger	<input type="checkbox"/>	Kreft Kompetansesenter i lindrende behandling			0	0	0,0 %
▶ Rediger	<input type="checkbox"/>	Kreft avdelingsstab			14	0	0,0 %
▶ Rediger	<input type="checkbox"/>	Kreft legeseksjon			88	0	0,0 %
▶ Rediger	<input type="checkbox"/>	Kreft Poliklinikk			59	0	0,0 %
▶ Rediger	<input type="checkbox"/>	Kreft post 2			76	0	0,0 %
▶ Rediger	<input type="checkbox"/>	Kreft post 1			61	0	0,0 %
▶ Rediger	<input type="checkbox"/>	Kreft medisinsk fysikk			63	0	0,0 %

Aktiv vaksintype: **Influensavaksine HBE**

Enhetsliste

Vis inkludert mottatt fra Sysvak for andre foretak (vaksiner iht vaksinemalen)

Foretak/enhetsliste med vaksinerte [Diagram](#)

Export to PDF Export to Excel Søk...

	Vis enhet på rapport	Enhet	Antall/angitt	Antall/rapport	Antall vaksinerte/siste periode	% vaksinerte/siste periode
Rediger	<input type="checkbox"/>	FoU, Seksjon for pasienttryggleik		28	6	21,4 %
Rediger	<input type="checkbox"/>	Voss medisinske legar		40	1	2,5 %
Rediger	<input type="checkbox"/>	Voss Fysioterapi og tverrfaglege tenester		18	1	5,6 %
Rediger	<input type="checkbox"/>	Voss Somatisk kontorteneste		23	1	4,3 %
Rediger	<input type="checkbox"/>	Voss Stabs- og fellesfunksjoner		13	1	7,7 %
Rediger	<input type="checkbox"/>	MBF Voss		20	1	5,0 %
Rediger	<input type="checkbox"/>	Helse Bergen HF		0	0	0,0 %
Rediger	<input type="checkbox"/>	Avdeling for kreftbehandling og medisinsk fysikk		20	0	0,0 %
Rediger	<input type="checkbox"/>	Kreftseneter for opplæring og rehabilitering		17	0	0,0 %
Rediger	<input type="checkbox"/>	Kreft kontorseksjon		28	0	0,0 %
Rediger	<input type="checkbox"/>	Kreft Kompetansesenter i lindrende behandling		4	0	0,0 %
Rediger	<input type="checkbox"/>	Kreft avdelingsstab		12	0	0,0 %
Rediger	<input type="checkbox"/>	Kreft legeseksjon		85	0	0,0 %
Rediger	<input type="checkbox"/>	Kreft Poliklinikk		52	0	0,0 %
Rediger	<input type="checkbox"/>	Kreft post 2		81	0	0,0 %
			null	16692	11	

1 - 15 av 613 poster

Foretak/enhetsliste med vaksinerte [Diagram](#)

Export to PDF Export to Excel Søk...

	Vis enhet på rapport	Enhet	Antall/angitt	Antall/rapport	Antall vaksinerte/siste periode	% vaksinerte/siste periode
Rediger	<input type="checkbox"/>	FoU, Seksjon for pasienttryggleik		28	6	21,4 %

Søk...

Født	Navn	Vaksinert siste periode
	Anne	<input checked="" type="checkbox"/>
	Olaf	<input checked="" type="checkbox"/>
	Kristin	<input checked="" type="checkbox"/>
	Kristine	<input checked="" type="checkbox"/>
	Unni	<input checked="" type="checkbox"/>
	Marita	<input checked="" type="checkbox"/>
	Brita	<input type="checkbox"/>
	Gerc	<input type="checkbox"/>
	Gørill	<input type="checkbox"/>
	Hilde	<input type="checkbox"/>

1 - 10 av 28 poster

Dersom en korreksjon i antall ansatte (for **enheten**) skal gjøres kan bruker redigere [Antall ansatte/angitt], og dette medfører da at [Antall ansatte/rapport] oppdateres. Det er [Antall ansatte/rapport] som benyttes som dataunderlag i rapport!

NB: For overordnet tall for **foretak** må kolonnen for [Overordnet antall/angitt] benyttes på samme måte.

Antall/angitt	Antall/rapport	Antall vaksinerte/siste periode	% vaksinerte/siste periode
22	22	6	27,3 %

Klikk på [Rediger] knappen, oppdater antall ansatte, og marker eventuelt at enheten skal vises på rapport, og klikk deretter på oppdater.

For å generer en PDF rapport med bare de som skal vises på rapport kan man filtrere innholdet i tabellen på kolonnen «vis enhet på rapport»

Enhet	Antall/samlepunktet	Antall/angitt	Antall/rapport	Antall vaksinerte/siste periode	% vaksinerte/siste periode	Vis enhet på rapport
FoU, Stud. medisin	251	234	234	2	0,9 %	<input checked="" type="checkbox"/>
Skadepoliklinikken	80	34	34	0	0,0 %	<input checked="" type="checkbox"/>
Bemanningscenteret, innleid personell Helse Bergen	67	22	22	0	0,0 %	<input type="checkbox"/>
FoU, Stud fysio/ergo/radio/bioingeniør	61	0	61	0	0,0 %	<input type="checkbox"/>

Velg å vis de som er korrekt (har avkryssing), og klikk [Filtrer].

Resultatet blir da:

Enhet	Antall/samlepunktet	Antall/angitt	Antall/rapport	Antall vaksinerte/siste periode	% vaksinerte/siste periode	Vis enhet på rapport
FoU, Stud. medisin	251	234	234	2	0,9 %	<input checked="" type="checkbox"/>
Skadepoliklinikken	80	34	34	0	0,0 %	<input checked="" type="checkbox"/>
Bemanningscenteret, innleid personell Helse Bergen	67	22	22	0	0,0 %	<input checked="" type="checkbox"/>
Totalt	398	290	290	2		

Denne kan så eksporteres til PDF via knappen [Eksporter til PDF].

file:///C:/temp/VaccineCompanyWardList%20(1).pdf

	Enhet	Antall/ samlepun	Antall/ angitt	Antall/ rapport	Antall/ siste p	% vaks siste p	Vis en på rap
	FoU, Stud. medisin	251	234	234	2	0,9 %	<input checked="" type="checkbox"/>
	Skadepoliklinikken	80	34	34	0	0,0 %	<input checked="" type="checkbox"/>
	Bemanningsenteret, innleid personell Helse Bergen	67	22	22	0	0,0 %	<input checked="" type="checkbox"/>
		398	290	290	2		

Eller til Excel via knappen [Eksporter til Excel] for videre bearbeiding:

Microsoft Excel interface showing the same data table as above, with the 'Eksporter til Excel' button visible in the ribbon.

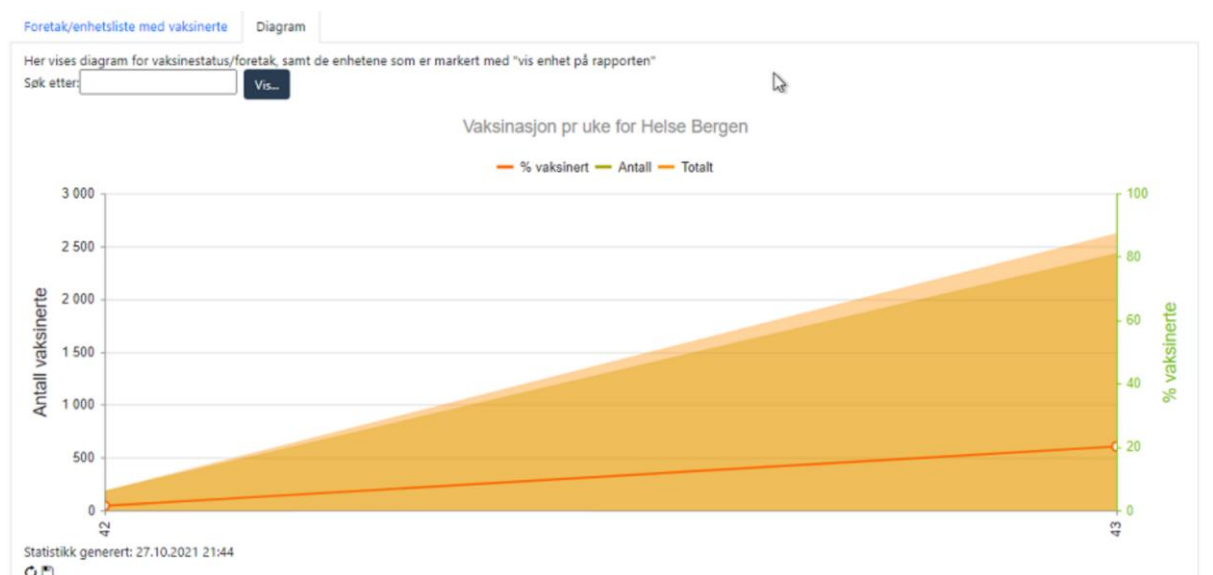
Enhet	Antall/ sa	Antall/ ar	Antall/ ra	Antall vaks	% vaksinert	Vis e
FoU, Stud. medisin	251	234	234	2	0,00854701	SANN
Skadepoliklinikken	80	34	34	0	0	SANN
Bemanningsenteret, innleid personell Helse Bergen	67	22	22	0	0	SANN
	398	290	290	2		

Diagram visning

Under menyunktet for Enhet/Ansatt ligger det også en fane for «Diagram», og der vises fremdriften for foretaket/den enkelte enhet for den valgte vaksinasjonsmalen.

NB: Det er kun for foretaket, samt de enhetene som er blitt markert med «Vis enhet på rapport» som det genereres diagram for.

Der en lokalisering har samme hierarkiske kode som foretaket selv blir dette oppfattet som foretaket, og diagrammet vil vise samlet status for alle lokaliseringer hvor den hierarkiske koden for lokaliseringen starter med den hierarkiske koden for foretaket (fra Samlepunktet, for eksempel HVNHBE, HVNHST etc). For at det skal kunne vises diagram/prosentrater må det legges inn et samlet antall for foretaket i lokaliseringslisten.

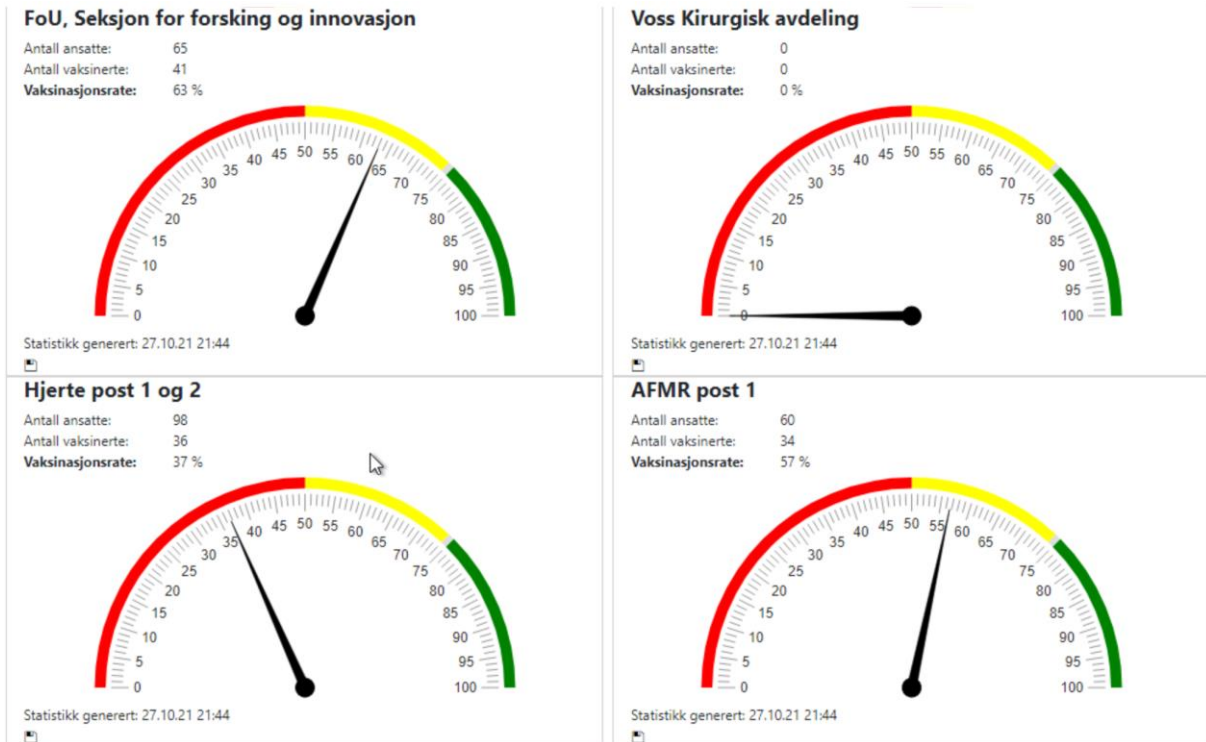


Under diagrammet finnes 2 funksjonsknapper:

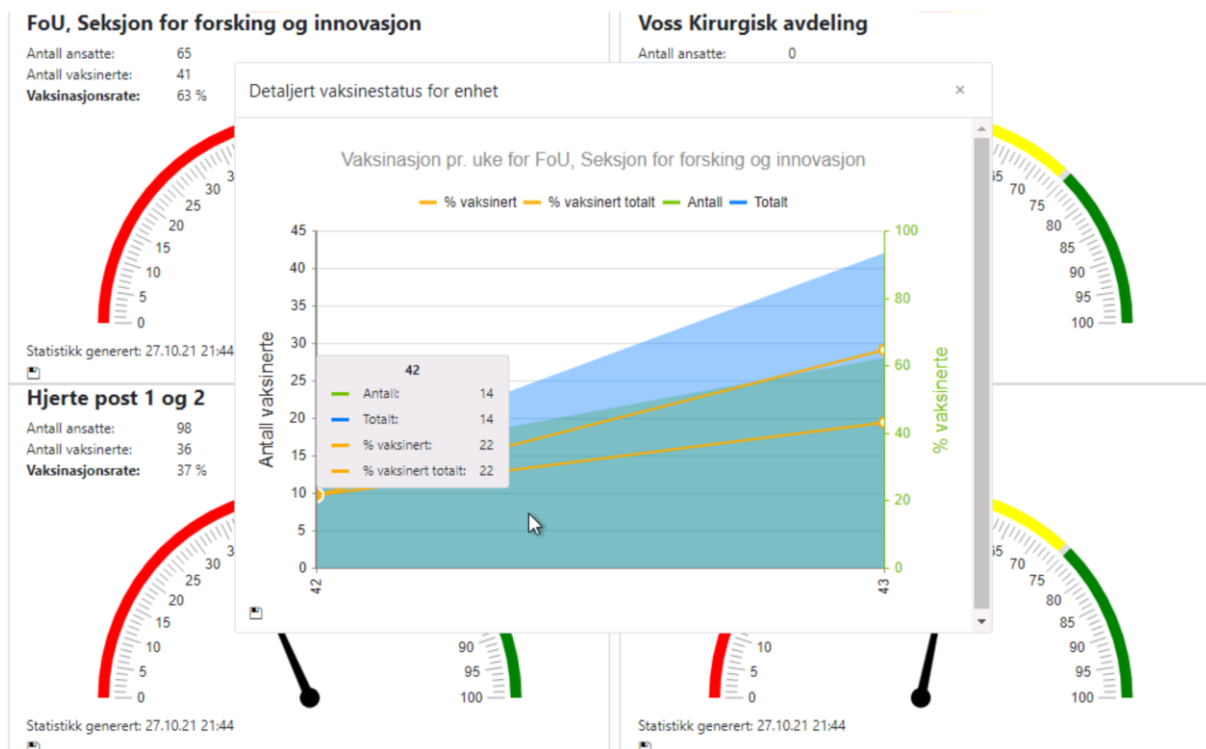


Den første oppdatere diagramdata, den andre lagrer diagrammet som en bildefil (png).

Videre i listen vises status for hver lokalisering som er markert med at de skal vises på rapport.



Dersom detaljer for den enkelte lokalisering ønskes kan dette tas frem ved å klikke på statusbildet, da vises et diagram for den valgte lokaliseringen:



Dersom det kun vises et punkt på diagrammet, så kommer dette av at lokaliseringen kun har registrert i løpet av 1 uke, og da blir ikke tidsdiagrammet illustrativt.

Vaksinasjonsliste for ansatte:

Brukeren kan få tilgang til liste over alle ansatte som er vaksinert for en vaksinasjonsmal. Denne listen kan eksporteres til PDF eller Excel for videre bruk.

Aktiv vaksinetype: **Influensaregistrering, løpende**

Vaksineliste for ansatte/vaksinemal

Her listes ansatte som er vaksinert på den valgte vaksinemalen. Listen kan eksporteres som PDF eller Excel fil.

Export to PDF | Export to Excel | Søk...

Født	Navn	ProduktId	Produktnavn	Vaksinedato
28.09.1961	Ole Olsen	FLU02_001	Begrivac	26.10.2021
28.09.1961	Ole Olsen	FLU02_001	Begrivac	26.10.2021

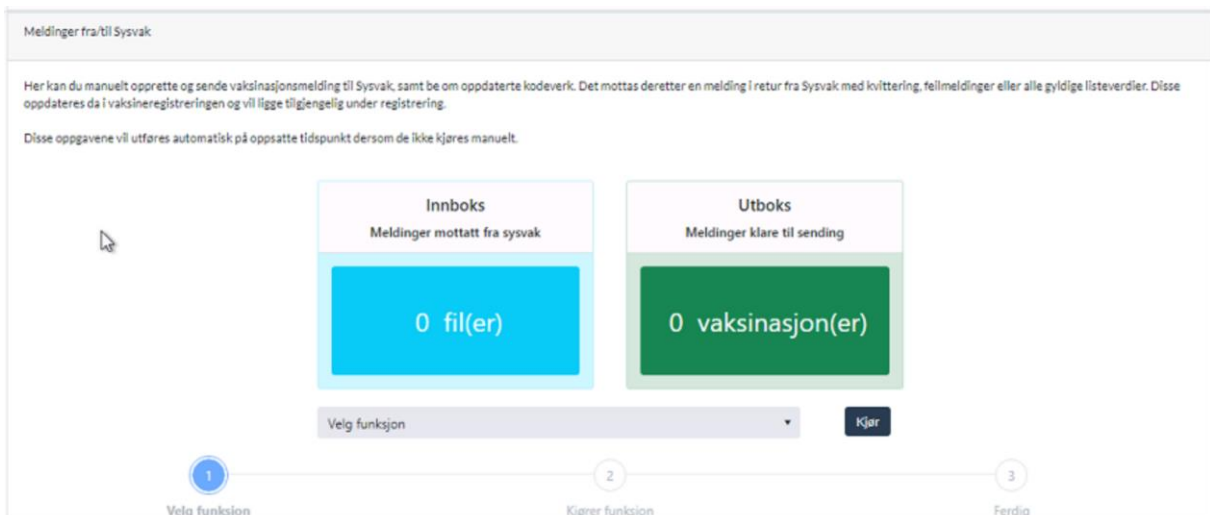
1 - 2 av 2 poster

© 2021 - WebPort/cm

Eksport av vaksine til FHI/Sysvak

Løsningen er tilrettelagt med automatisk oversending av vaksinemelding til Sysvak, og denne vil genereres raskt etter vaksinasjonsregistreringen.

Meldinger kan sendes til Sysvak manuelt via Administrasjon/Sysvak meldinger:



Her kan superbruker sjekke status på hva som ligger klart for innlesing, eller utsendelse. I tillegg kan det genereres melding for å be om oppdaterte Sysvak codesett.



Velg ønsket funksjon, og klikk deretter på [Kjør] for å utføre handlingen.

Brukertilgang:

Løsningen har tilgangsstyring via 2 forskjellige mekanismer:

- Forenklet pålogging via tilgangspassord for influensa registrering
- Brukertilpasset tilgang via nettverkspålogging og roller

Forenklet pålogging:

For enkel bruk av løsningen vil registreringspersonell kunne få tilgang til avgrensede deler av løsningen via en forhåndsdefinert lenke, samt foretaksvis tilgangspassord som gjelder for inneværende registreringsperiode.

Personell som blir satt til å oppdatere enhetsinformasjon/ansatt tall vil kunne gjøre dette via et annet foretaksvis tilgangspassord.

I tillegg til de oppgitte passord vil den enkelte bruker kjennes igjen ut fra den nedarvede brukerinformasjonen fra tilgangskontroll løsningen for nettverket.

For PC'er som benyttes av flere, og hvor avlogging kanskje ikke gjennomføres for hver bruker, vil brukeren måtte bekrefte at den angitte brukerid er korrekt ved pålogging.

Før login, kun utvalgte meny punkt tilgjengelig:

Loginskjema:

cm|startsiden logout registrer ▼

Pålogging for registrering av influensavaksine HBE

Din brukerid er: HS\svv_hbe_webport

Dersom dette ikke stemmer, må du logge ut av PC'en og inn igjen med din egen påloggingsid.
Alle oppslag og registreringer som gjøres i løsningen vil bli loggført.

Angi det oppgitte passordet for influensaregistrering:

Login og gå til registrering

Etter login, meny utvidet med registreringsmulighet:

cm|startsiden logout registrer ▼

- vaksine/ansatte
- mine registrerte

Søk etter ansatt

Søk på del av fødselsdato/navn for å finne person.
Dersom søket ikke viser noen personer kan du forsøke å søke i alle foretak, alternativt søke direkte i samlepunktet.
Du kan også velge å se vaksinasjoner kun for eget foretak eller alle for en person ved å krysse av for disse alternativene.

Søk | Søket i Samlepunktet: | Født: ddMMyy | Navn: Fornavn Etternavn | Vis liste

Meny etter pålogging med passord for utvidet tilgang:

cm|startsiden |hjem |logout |registrer ▼ |moduler ▼ Hei, WEBPORT\ludvig! (Helse Vest)

- vaksine/ansatte
- enhet/ansatte
- mine registrerte

Søk etter ansatt

Søk | Samlepunktet | Født: | Navn: | Vis liste

Vaksine - ansattinformasjon

Navn	Født	01.01.0001	Kjønn	0
------	------	------------	-------	---

Forsøk på å benytte funksjoner hvor du ikke har tilgang:

cm | startsiden | om | kontakt |moduler ▼ Hei, WEBPORT\ludvig! (Helse Vest)

Tilgangskontroll

Du har ikke tilgang til denne delen av løsningen!

Tilgang styres av medlemskap i brukergrupper, ta kontakt med IT for å få ønsket tilgang.

Brukertilpasset tilgang, definert via påloggingsid:

cm|startsiden |hjem |login for influensa vaksinerings |registrer |administrasjon |moduler |Hei, WEBPORT\Ludvig! (Helse Vest)

brukere
eksportér
importér
sysvak

vaksine

Dette er en løsningen for registrering av vaksinerings av ansatte

Lær mer »

For superbrukertilgang må den enkelte bruker registreres inn som en «kjent» bruker. Brukeren tildeles da rettigheter via «administrasjon» og «brukere».

Brukerliste

Ny bruker

	Loggin	Navn	Epost
Vis	WEBPORT\Ludvig	Thor Ludvig Thorsen	ludvig@webport.no

Tilgangen settes da via brukergrupper opp mot det enkelte foretak:

Brukerdetaljer

Visningsnavn: Thor Ludvig Thorsen

Epost: ludvig@webport.no

Brukerlogin: WEBPORT\Ludvig

Lagre bruker

+ Legg til rolle

Medlemsid	Foretakskode	Tilgang	Modul	
6	HVE	SuperUser	Vaksinerings av ansatte	Endre Slett
33	HVE	Administrator	Vaksinerings av ansatte	Endre Slett

1 - 2 av 2 linjer

NB: All bruk av løsningen vil logges med brukerinformasjon som oversendes fra nettverkets brukertilgangskontroll (AD)

Logging av brukeraktivitet

Log dato/tid	Brukernavn	Brukerid	Kontroller/handling	Detaljer
18.02.2021 18:34	HS\svc_hbe_webport	HS\svc_hbe_webport	VaHome: SysvacMessages	
18.02.2021 18:34	HS\svc_hbe_webport	HS\svc_hbe_webport	VaHome: SysvacAction	:readFiles:1613669671300
18.02.2021 18:34	HS\svc_hbe_webport	HS\svc_hbe_webport	VaHome: CompanyWardList	
18.02.2021 18:35	HS\svc_hbe_webport	HS\svc_hbe_webport	VaHome: CompanyWardListDataEdit	sort:group:filter:Id:12378HierarchicallId:HVNHBECode:3Name:Helse Bergen HFDescription:ShowOnReport:1CompanyIdentifier:3EmployeeCount:0ManualEmployeeCount:223VaccinesLastPeriod:2PercentVaccined:ReportAsDepartment:CreatedBy:CreatedDate:ChangedBy:ChangedDate:
18.02.2021 18:35	HS\svc_hbe_webport	HS\svc_hbe_webport	VaHome: GetWardEmployeeList	:iHVNHBEsort:group:filter:
18.02.2021 18:35	HS\svc_hbe_webport	HS\svc_hbe_webport	VaHome: GetWardEmployeeList	:iHVNHBEAKS:sort:group:filter:
18.02.2021 21:30	HS\svc_hbe_webport	HS\svc_hbe_webport	VaHome: EmployeeRegisteredList	
18.02.2021 21:49	HS\svc_hbe_webport	HS\svc_hbe_webport	VaHome: SysvacMessages	
18.02.2021 21:51	HS\svc_hbe_webport	HS\svc_hbe_webport	VaHome: SysvacAction	:readFiles:1613681386836
18.02.2021 21:59	HS\svc_hbe_webport	HS\svc_hbe_webport	VaHome: CompanyWardList	

For å kunne dokumentere brukeraktivitet i løsningen er sentrale handlinger tilknyttet funksjoner som logger brukerens aktivitet. Denne listen kan hentes frem under «administrasjon» og «brukeraktivitet». Der vises tidspunkt, funksjon/aktivitet, brukerinformasjon samt detaljer om hva som ble foretatt.

Her er eksempel på informasjon som logges, og som viser hva bruker har foretatt seg, og hvilke parametre som ble benyttet for den enkelte rutine.

Brukeraktivitet				
Eksporter til PDF Eksporter til Excel				
Dra en kolonneoverskrift hit for å gruppere på valgt kolonne				
Log dato/tid	Brukernavn	Brukerid	Kontroller/hand...	Detaljer
26.09.2018 09:42	Thor Ludvig Thorsen	WEBPORT\ludvig	Vaccine: CompanyWardListD...	Filter:sort Value: Filter:group Value: Filter:filter Value: Filter:Id Value:HVNHFADDD Filter:Ward.Description Value:Adm dir Filter:Ward.Id Value:HVNHFADDD Filter:Ward.DepartmentId Value: Filter:Ward.RegisteredBy Value: Filter:Ward.RegisteredCount Value:0 Filter:Ward.RegisteredTarget Value:0 Filter:EmployeeCount Value:0 Filter:ManualEmployeeCount Value:0 Filter:VaccinesLastPeriode Value
Bruker: Thor Ludvig Thorsen Brukerlogin: WEBPORT\ludvig Kontroller/handling: Vaccine: CompanyWardListDataEdit Detaljer: Filter:sort Value: Filter:group Value: Filter:filter Value: Filter:Id Value:HVNHFADDD Filter:Ward.Description Value:Adm dir Filter:Ward.Id Value:HVNHFADDD Filter:Ward.DepartmentId Value: Filter:Ward.RegisteredBy Value: Filter:Ward.RegisteredCount Value:0 Filter:Ward.RegisteredTarget Value:0 Filter:EmployeeCount Value:0 Filter:ManualEmployeeCount Value:0 Filter:VaccinesLastPeriode Value				

For å avgrense innholdet i listen kan denne filtreres, for eksempel ved hjelp av login:

Brukeraktivitet				
Eksporter til PDF Eksporter til Excel				
Dra en kolonneoverskrift hit for å gruppere på valgt kolonne				
Log dato/tid	Brukernavn	Brukerid	Kontroller/hand...	Detaljer
26.09.2018 09:55	Thor Ludvig Thorsen	WEBPORT\ludvig	Starter med	...nlepunktet:false;searchString:280961;searchString...
26.09.2018 09:55	Thor Ludvig Thorsen	WEBPORT\ludvig	--Velg verdi--	...rsonId:0;sort::group::filter::ASP.NET_SessionId:qg1e...
26.09.2018 09:55	Thor Ludvig Thorsen	WEBPORT\ludvig	--Velg verdi--	...3WTrprSXyu_Y9weg499TjQNPEH8CUKuLWE_hG...
26.09.2018 09:55	Thor Ludvig Thorsen	WEBPORT\ludvig	HS\jkle	...hSearch:False;sort::group::filter::ASP.NET_SessionId...
26.09.2018 09:55	Thor Ludvig Thorsen	WEBPORT\ludvig	HS\mebd	...u3WTrprSXyu_Y9weg499TjQNPEH8CUKuLWE_hG...
26.09.2018 09:55	Thor Ludvig Thorsen	WEBPORT\ludvig	HS\svc_hbe_webport	...SP.NET_SessionId:qg1ejpg22qa4ai5tjlxvtxt;_Requ...
26.09.2018 09:55	Thor Ludvig Thorsen	WEBPORT\ludvig	HS\unfo	...u3WTrprSXyu_Y9weg499TjQNPEH8CUKuLWE_hG...
26.09.2018 09:51	Thor Ludvig Thorsen	WEBPORT\ludvig	WEBPORT\ludvig	...ort::group::filter::Id:HVNHBERUKTPO;Ward.Descrip...
26.09.2018 09:46	Thor Ludvig Thorsen	WEBPORT\ludvig	Vaccine: CompanyWardListD...	...ertnes;Ward.Id:HVNHBERUKTPO;Ward.Department...
				Filter:sort Value: Filter:group Value: Filter:filter Value: Filter:Id Value:HVNHFADDD Filter:Ward.Description

Flere filtre kan kobles sammen for å vise et snevrere datautvalg, her legges filter for lagring av vaksine inn i tillegg til login:

Brukeraktivitet

Eksporter til PDF Eksporter til Excel

Dra en kolonneoverskrift hit for å gruppere på valgt kolonne

Log dato/tid	Brukernavn	Brukerid	Kontroller/handling	Detaljer
▶ 11.10.2018 09:08	Thor Ludvig Thorsen	WEBPORT\ludvig	Vaccine: CreateEditVaccine	0;RoleId::CompanyId:3;... mmment:testvaksine;Next...
▶ 11.10.2018 09:07	Thor Ludvig Thorsen	WEBPORT\ludvig	Vaccine: CreateEditVaccine	mpany:3;personDep:HV...

Vis linjer med verdi:
Er lik
Vaccine: CreateEditVaccine
Filtrer Fjern

Ved å eksandere linjen får man opp detaljene:

Brukeraktivitet

Eksporter til PDF Eksporter til Excel

Dra en kolonneoverskrift hit for å gruppere på valgt kolonne

Log dato/tid	Brukernavn	Brukerid	Kontroller/handling	Detaljer
▶ 11.10.2018 09:08	Thor Ludvig Thorsen	WEBPORT\ludvig	Vaccine: CreateEditVaccine	Vaccineld:0;PersonId:103480;RoleId::CompanyId:3;... Ludvig Thorsen;AcceptReport:1;Comment:testvaksine;Next...
Bruker: Thor Ludvig Thorsen Brukerlogin: WEBPORT\ludvig Kontroller/handling: Vaccine: CreateEditVaccine Detaljer: Vaccineld:0;PersonId:103480;RoleId::CompanyId:3;DepartmentId:HVNHBKAS;CreatedBy::ChangedBy::VaccineDate:11.10.2018;VaccineType:FLU03;Batch:1 Ludvig Thorsen;AcceptReport:1;Comment:testvaksine;NextVaccine::SequenceNumber:				
▶ 11.10.2018 09:07	Thor Ludvig Thorsen	WEBPORT\ludvig	Vaccine: CreateEditVaccine	personId:103480;personCompany:3;personDep:HV...

Ut fra dette kan det bla leses at Thor Ludvig Thorsen registrerte en FLU02 vaksine på PersonId 103480 med vaksinedato 11.10.2018 og rapport ble akseptert.

CM Vaksine og Samlepunktet:

Det er Samlepunktet som danner basis for CM Vaksine, og det er laget importsett hvor hvert enkelt foretaks ansatte hentes inne i CM Vaksine, og kan registreres videre der.

Ingen personinformasjon kan redigeres i CM Vaksine, da det er Samlepunktet som er originalen. Dersom det er feil/mangler i underlagsmateriale fra Samlepunktet må dette korrigeres der, og ny import kjøres. Ved import blir alle eksisterende ansatte markert som «sluttet», og ved import markeres de som «ansatt». På denne måten vil vi alltid kunne ta ut lister hvor historisk personell ikke telles med.

For at den ansatte kun skal kunne vises i en enhets lister blir den ansatte lagt inn med tilhørighet på den enheten hvor Samlepunktet har markert «hovedarbeidssted».

Den ansatte kan allikevel registreres av brukere som tilhørere andre enheter, men vil allikevel rapporteres på den angitte enheten som er hovedarbeidsstedet.

Dersom den ansatte ikke tilhører et foretak som benytter Cm Vaksinasjonsregistrering vil vedkommende ikke vises i interne rapporteringer.

Det kan importeres foretaksliste, enhetsliste, stillinger og ansatte hver for seg.

Dersom det for eksempel er opprettet en ny enhet kan bare enhetslisten importeres, men bør kombineres med å importere ansatte for å sikre at ansatte for den nye enheten også vises korrekt.

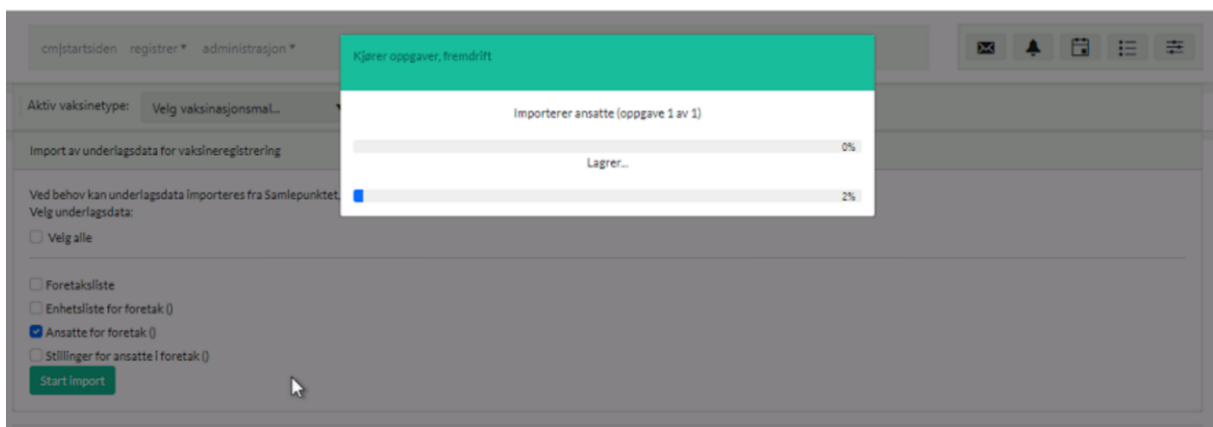
Import av underlagsdata for vaksinerregistrering

Ved behov kan underlagsdata importeres fra Samlepunktet, og innhenting er delt opp for kun å hente de nødvendige data. Velg her detaljer, og foreta import

- Foretaksliste
- Enhetsliste for foretak (Helse Bergen)
- Ansatte for foretak (Helse Bergen)

[Start import](#)

Underveis i importprosessen vises fremdriftsindikatorer som viser hva som foretas.



cm|startsiden |hjem |logout |registrer ▾ |administrasjon ▾ |moduler ▾ Hei, HS\svc_hbe_webport! (Helse Bergen)

Import av underlagsdata for vaksineregistrering

Ved behov kan underlagsdata importeres fra Samlepunktet, og innhenting er delt opp for kun å hente de nødvendige data. Velg her detaljer, og foreta import

Foretaksliste
 Enhetsliste for foretak (Helse Bergen)
 Ansatte for foretak (Helse Bergen)

Start import

cm|melding
 Importen er ferdig!

© 2018 - WebPort|cm

Ved import utføres følgende:




- -Foretakets ansatte blir satt som 'ikke ansatte'
- -Ny foretaksliste over ansatte hentes fra Samlepunktet
- -Ansatte blir lagret/oppdert og markert som 'ansatt'
- Stillingslisten for hver ansatt blir sjekket:
 - korrigeret for å kontrollere at hovedarbeidsstedet er aktuelt foretak, ellers blir dette endret til foretaket som bærer hovedarbeidsstedet
 - verifisering av om den ansatte har en stilling på nåværende tidspunkt, ikke bare tidligere eller kommende stillinger

Vedlikehold av register for vaksintyper (Sysvak):

Sysvak registeret er en tabell over vaksintyper, og gjelder generelt for hele løsningen (ikke foretaksvise tilpassinger). *Endringer som gjøres her reflekteres i hele løsningen for alle foretak.*

Registrerte listeverdier

+ Legg til vaksine Eksporter til PDF

	Produktid ▾	Produktnavn ▾	Vaksineid ▾	Vaksinenavn ▾	Antall doser i behandling ▾	Dager mellom doser ▾	ATC ▾	Vis i liste ▾
	FLU02_008	VaxigripTetra	FLU02	VaxigripTetra			J07BB02	<input checked="" type="checkbox"/>
	FLU02_009	Fluarix Tetra	FLU02	Fluarix Tetra			J07BB02	<input checked="" type="checkbox"/>
	FLU02_010	Influvac Tetra	FLU02	Influvac Tetra			J07BB02	<input checked="" type="checkbox"/>

11 101 - 103 av 103 poster

Redigere eksisterende vaksintype:

Det kan være behov for å endre hvilke vaksiner som vises i nedtrekks boksene for vaksineregistrering. Dette kan gjøres ved å redigere den enkelte vaksine (trykk [Rediger] i ønsket linje, og fjern eller sett deretter avkryssing i kolonnen for «Vis i liste».

Edit ×

Vare
Fluarix Tetra

Vaksinegruppe
Influensa (renset antigen, inaktivert injeksjon)

ATC kode
J07BB02

Antall vaksiner i behandling

Dager mellom vaksiner (liste, kommaseparert)

Vis i liste
Ja

Opprette ny vaksintype:

For å opprette en ny vaksintype velges [Legg til vaksine] knappen, og en ny rad opprettes. Angi ønskede verdier og trykke [Lagre].

Edit ×

Vare
-Ikke valgt-

Vaksinegruppe
-Ikke valgt-

ATC kode





Antall vaksiner i behandling

Dager mellom vaksiner (liste, kommaseparert)

Vis i liste

Vaksinasjonsmal:

I tillegg til vaksinytper kan det nå opprettes en vaksinasjonsmal som vil kunne styre tilgangspassord, vaksinytper som er mulig å registrere, samt gyldighetsperiode mm.

	Navn	Beskrivelse	Kortform	Aktiv
	Influensavaksine HBE		<input type="checkbox"/>	<input checked="" type="checkbox"/>
	Covid, dose 1	Vaksinering av dose 1/Covid	<input type="checkbox"/>	<input checked="" type="checkbox"/>
	Covid, dose 2	Vaksinering av dose 2/Covid	<input type="checkbox"/>	<input checked="" type="checkbox"/>
	Covid samlet		<input type="checkbox"/>	<input checked="" type="checkbox"/>

Vaksinemal

Navn:

Beskrivelse:

Tilgangspassord for bruker:

Tilgangspassord for superbruker:

Vis kortfattet registreringskjema:

Vis denne malen som aktiv:

Aktiv fra:

Aktiv til:




Vis valg - søk etter person/alle foretak:

Vis valg - vise alle vaksiner/alle foretak:

Antall vaksiner for fullført:

Direktelenke til brukerpålogging:

Vaksiner som skal vises i listen for denne malen

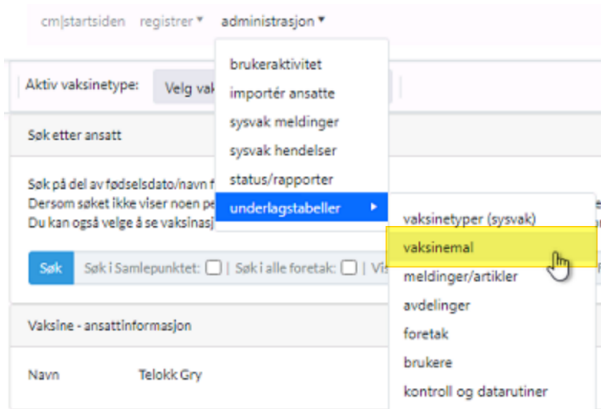
	Vis i liste	Produktnavn	Vaksineld
	<input checked="" type="checkbox"/>	VaxigripTetra	FLU02
	<input checked="" type="checkbox"/>	Fluarix Tetra	FLU02
	<input checked="" type="checkbox"/>	Influvac Tetra	FLU02

1 2 3 4 5 6

Hendelse/aktivitetsoppsett og tilgangspassord:

For økt sikkerhet vil nå alle passord i løsningen bli kryptert/hashed slik at de ikke ligger lesbare noen steder. Ved innlogging vil da en passordfrase (f.eks.: «Vildkatt2018!») ligge lagret som "1b7fff210e251cc0e8695b3001214f81". Det er ingen mulighet for å finne hvilket passord som ligger lagret – så passordene sammenliknes ved å kryptere/hashe det angitte passordet, og deretter sammenlikne med det lagrede.

For å starte oppsettet velger du «administrasjon» og deretter «influensa oppsett» fra menyen.



Skjema for endring vises, og du kan legge inn beskrivelse og navn, samt endre passord for tilgang.

Vaksinemal

×

Navn

Influensavaksine HBE

Beskrivelse

Tilgangspassord for bruker

Angi passord for bruker, dersom denne beholdes tom endres ikke eksisterende passord

Tilgangspassord for superbruker

Angi passord for superbruker, dersom denne beholdes tom endres ikke eksisterende passord

Vis kortfattet registreringsskjema

Vis denne malen som aktiv

Aktiv fra

Aktiv til

Vis valg - søk etter person/alle foretak

Vis valg - vise alle vaksiner/alle foretak

Antall vaksiner for fullført

Direktelenke til brukerpålogging

/Webport.Core.hbe/Vaccine/VaHome/LoginForVaccineEvent?eventId=1

Vaksiner som skal vises i listen for denne malen

Søk...		Vis i liste	Produktnavn	Vaksineld
<input type="checkbox"/>	Rediger	<input checked="" type="checkbox"/>	VaxigripTetra	FLU02
<input type="checkbox"/>	Rediger	<input checked="" type="checkbox"/>	Fluarix Tetra	FLU02
<input type="checkbox"/>	Rediger	<input checked="" type="checkbox"/>	Influvac Tetra	FLU02

1 2 3 4 5 6

✓ Oppdater

⊗ Avbryt